

AutoCAD LT® 2012

Повышение производительности

AutoCAD LT® – это надежная профессиональная САПР, предназначенная для работы с форматом DWG. Программа содержит мощные инструменты повышения производительности 2D-черчения.

AutoCAD LT – надежная программа для создания и детализации 2D-чертежей. Благодаря формату DWG™ файлы проектов можно без проблем передавать другим специалистам и клиентам. Кроме того, вы можете настроить пользовательский интерфейс в соответствии со своими потребностями и, таким образом, еще больше увеличить производительность работы. Эффективные средства AutoCAD LT значительно расширяют возможности черчения.

Подробности об AutoCAD LT — на странице www.autodesk.ru/autocadlt

Зарегистрироваться на бесплатное мероприятие по продуктам Autodesk можно на сайте www.autodesk.ru/events

Выпуск документации

Комплексный набор инструментов для 2D-черчения позволяет эффективно создавать чертежи высокого качества.

Создание чертежей в 2D

С помощью AutoCAD LT вы можете использовать в чертежах такие геометрические фигуры как отрезки, дуги и круги. Имеется множество функций для редактирования объектов, в том числе растягивание, копирование, поворот и масштабирование. В чертежи можно вносить пояснения в виде текстов, размеров и таблиц.

Повышение производительности

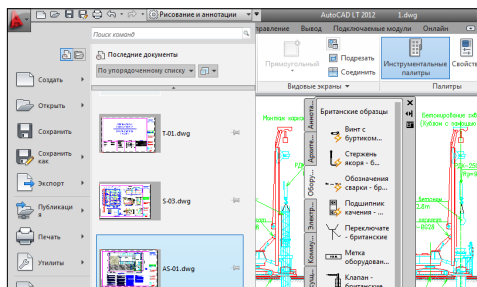
При создании AutoCAD LT главной целью Autodesk было повышение производительности. Каждая версия AutoCAD LT содержит улучшенные и новые возможности, направленные на повышение производительности черчения.

Коллективная работа

Программа позволяет легко и эффективно сотрудничать с заказчиками и коллегами.

Высокая надежность и стабильность

Создание файлов в формате DWG обеспечивает целостность данных при совместной работе. Вы можете максимально увеличить производительность, сократив затраты времени на решение проблем с поврежденными данными и несовместимыми форматами.



Совместимость с AutoCAD

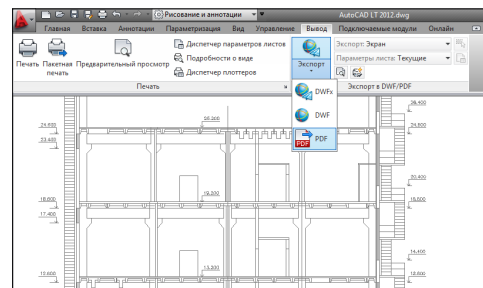
AutoCAD LT полностью совместим с другими продуктами Autodesk®. Это упрощает обмен данными и расширяет ваши возможности.

Доступ с мобильных устройств

Настройка AutoCAD® WS позволяет работать с чертежами через мобильные устройства или веб-браузеры. www.AutoCADWS.com

Подключение внешних файлов

AutoCAD LT 2012 позволяет включать в чертежи внешнюю информацию, полученную от коллег и заказчиков, например DWG-файлы, изображения в форматах JPG и TIF, таблицы Microsoft® Excel® и подложки в форматах DWF™ и PDF.



Электронный обмен файлами

Публикация и распространение чертежей в защищенных форматах DWF и PDF дает возможность эффективно обмениваться проектными данными.

Оптимизация

Вы можете повысить эффективность работы, настроив интерфейс AutoCAD LT под конкретные задачи.

Стандартизация чертежей

Назначение динамических свойств позволит существенно сэкономить время, используя различные размеры и виды в одном блоке. Палитры позволяют получить быстрый доступ к часто используемым элементам, таким как блоки, образцы штриховок и команды.

Настройка среды проектирования

Такие средства, как поиск команд, просмотр списка всех открытых чертежей и навигация по различным областям открытого чертежа, позволяют лучше ориентироваться в рабочей среде. Вы можете оптимизировать интерфейс программы, настроив расположение и внешний вид команд в соответствии со стандартами вашей организации и вашими конкретными задачами.

Autodesk®

Сравнение версий AutoCAD LT

Возможности	2009	2010	2011	2012
Ассоциативные массивы				✓
Диспетчер подшивок				✓
Встроенный доступ к AutoCAD WS				✓
Удаление дублирующихся объектов				✓
Многофункциональные ручки			✓	✓
Скрытие и изоляция объектов			✓	✓
Выбор аналогичных объектов			✓	✓
Прозрачность объектов и слоев			✓	✓
Файлы PDF в качестве подложек		✓	✓	✓
Выравнивание объектов		✓	✓	✓
Подрезка внешних ссылок		✓	✓	✓
Непрямоугольные видовые экраны	✓	✓	✓	✓
Динамические блоки	✓	✓	✓	✓
Поддержка Windows 7			✓	✓
Поддержка 64-разрядных ОС	✓	✓	✓	✓

Дополнительные сведения

Подробнее об AutoCAD LT® см. страницу www.autodesk.ru/autocadlt. Загрузите демо-версию продукта на www.autodesk.ru/autocadltrial. Информацию о партнерах можно найти на странице www.autodesk.ru/autocadlt-howtobuy

Учебные программы Autodesk

Учебные программы Autodesk существуют в различных вариантах: для прохождения под руководством преподавателя, а также самостоятельно и дистанционно. Если вы студент или преподаватель, вам предоставляется доступ к бесплатному* ПО. Вы можете пройти обучение в Авторизованном учебном центре Autodesk (АТС®), загрузить учебные материалы через Интернет или приобрести их в книжных магазинах. По результатам проверки ваших знаний выдается соответствующий сертификат. Подробности – на странице www.autodesk.ru/atc

Подписка на программные продукты Autodesk

Подписка Autodesk® — это самый рентабельный способ обновления программного обеспечения Autodesk. Вы сможете выбирать, в какой версии продукта вам удобнее работать, пользоваться расширениями, дополнительными модулями и курсами для самостоятельного обучения. Подробности об этих и других преимуществах Подписки — на странице www.autodesk.ru/subscription

Требования к системе

Пользователи Windows

Для 32-разрядного варианта AutoCAD LT 2012:

- Операционная система Microsoft® Windows® 7 Enterprise, Ultimate, Professional или Home Premium, либо
- Операционная система Microsoft® Windows Vista® Enterprise, Business, Ultimate или Home Premium (SP2 или выше); двухъядерный процессор Intel® Pentium® 4 или AMD Athlon™ с тактовой частотой 3 ГГц или выше, поддерживающий технологию SSE2, либо
- Операционная система Microsoft® Windows® XP Professional или Home edition (SP3 или выше); двухъядерный процессор Intel Pentium 4 или AMD Athlon с тактовой частотой 1,6 ГГц или выше, поддерживающий технологию SSE2

Для 64-разрядного варианта AutoCAD LT 2012:

- Операционная система Windows 7 Enterprise, Ultimate, Professional или Home Premium, либо Windows Vista Enterprise, Business или Ultimate (SP2 или выше), либо Microsoft Windows XP Professional (SP2 или выше)
- Процессор AMD Athlon 64, AMD Opteron™, Intel® Xeon® с поддержкой Intel EM64T или Intel Pentium 4 с поддержкой Intel EM64T (все — с поддержкой технологии SSE2)

- 1 Гб оперативной памяти
- 1,4 Гб на жестком диске для установки
- Монитор VGA с разрешением 1024 x 768 и поддержкой режима True Color
- Браузер Microsoft Internet Explorer 7.0 или выше
- Установка с DVD или путем загрузки

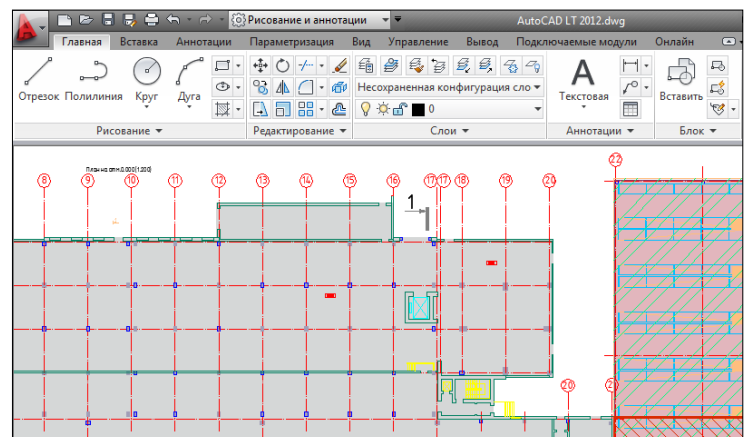
Пользователи Macintosh

Boot Camp:

Вы можете установить AutoCAD LT® на компьютере Mac® в разделе Windows. Для того чтобы координировать работу двойной ОС, необходимо использовать приложение Boot Camp®.

Виртуализация на Mac-системах с помощью Parallels Desktop: С AutoCAD LT можно работать на компьютере Mac с помощью программы Parallels Desktop, которая позволяет обойтись без непосредственной загрузки Windows. Вы можете легко переключаться между платформами.

Полный перечень требований можно найти на странице www.autodesk.ru/autocadlt



*Использование бесплатных версий продуктов регулируется условиями прилагаемого при их загрузке лицензионного договора с конечным пользователем.

Autodesk, AutoCAD, AutoCAD LT, DWF и DWG являются зарегистрированными товарными знаками компании Autodesk, Inc. и/или ее дочерних компаний и/или филиалов в США и/или других странах. Все остальные названия и товарные знаки принадлежат соответствующим владельцам. Компания Autodesk оставляет за собой право изменять характеристики, номенклатуру и цены продуктов и услуг в любое время без уведомления, а также не несет ответственности за возможные ошибки в данном документе. © 2011 Autodesk, Inc. Все права защищены.